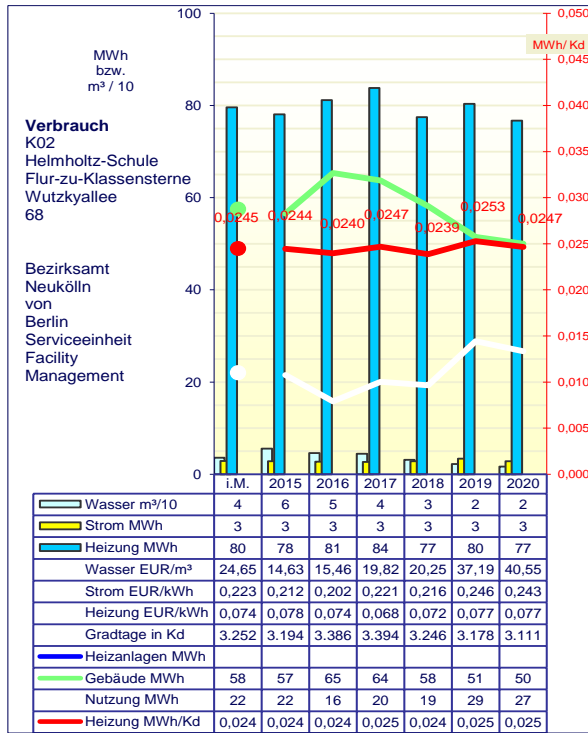
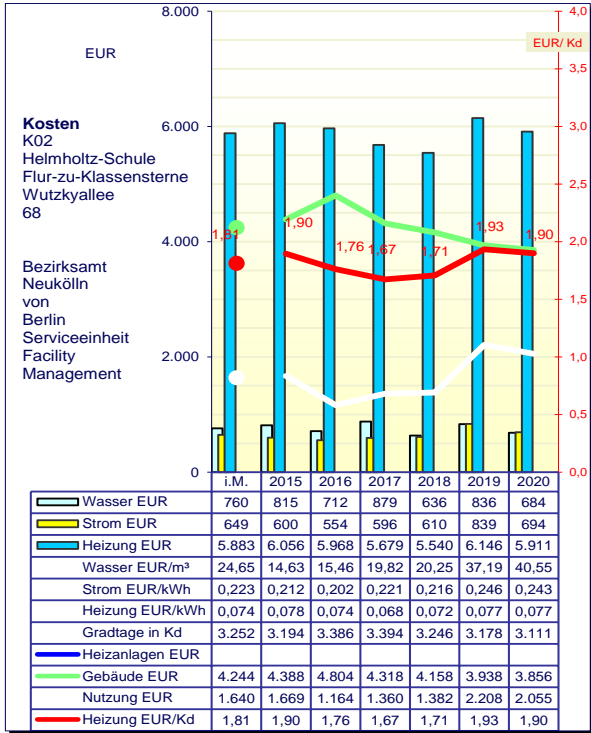




Gebäude-Energie-Daten erfassen verwalten auswerten



Energieausweis

Name K02 Helmholtz-Schule Flur-zu-Klassensterne
Straße Wutzkyallee 68

Ort 12353-T147


| | |
|--------------------|------------------------|
| Filter | S- |
| Gebäudedaten: | 2020 (G19: EnEV-Typ-4) |
| Bedarfsquote qH | 1,53 |
| qH = Q'h / Q'p,max | 53,89 / 35,21 kWh/m³ |
| Hüllfläche A / Ve | 1.235 m² / 1.162 m³ |
| NRI / BRI DIN277 | 897 / 1.162 m³ |
| NGF/ BGF DIN277 | 358 / 387 m² |
| NGF = | 0%HF+0%NF+100%VF+0%F |
| Leistung soll/ist | L(34K)=42 /33 kW |

| | |
|-------------------|-----------------------------|
| Heizwärmedetails: | Gt(HGW): 3.111Kd 230d |
| Anlagenverlust | |
| Anlagenquote qA | |
| Gebäudequote qK | 1,22 [+65%] |
| Nutzerquote qN | 0,65 [+35%] |
| Gesamtquote qG | 1,87 |
| spez. Kosten | 16,53 EUR/NGF...5,09 EUR/Ve |
| spez. Verbrauch | 215 kWh/NGF...66 kWh/Ve |

Nutzeranzahl
Verbrauchsart: Fernwärme AbWasser FrischWasser RegenWasser NS
Zählstationen: A6-55785087_VAT-R[366]Fernwärme L5-35981221_VAT-T[209]Fernwärme L6-80629710_VAT-T[137]Fernwärme T5-38067392_VAT-T[366]Fernwärme A6-40150620_QN015[366]AbWasser S2-818-808089219[366]AbWasser T2-818-808089224[366]AbWasser U2-818-808089225[366]AbWasser A6-40150620_QN015[366]FrischWasser 6006m²VF[366]RegenWasser 6278m²DF[366]RegenWasser

Bewertungen 2020...2015 für Nr.246:

Heizung, Strom, Wasser: Gesamtanlage
1245_ZSH-Heizunganteil=4,7%_QH
1245_ZSW-Wasseranteil=2,6%_NRI
1245_ZSS-Stromanteil=2,6%_NRI



Abkürzungen: T=Tausend, G=Giga, M=Mega, k=Kilo, W=Watt, h=Stunde, m³=Kubikmeter, Kd=Kelvinday, i.M.=im Mittel, ZSH=ZählersammelHeizung, MS=Mittelspannung, DF=Dachfläche, VP=Versiegelte Fläche... Es ist 1 MWh = 1.000 kWh

Ingenieurtechnische Energieprüfung der Gebäude: Die Umwelt und die Ressourcen werden nur physikalisch geschont! Beachten Sie hierfür die Grafik 'Verbrauch'.
Eine Einsparung berechnet sich aus den obigen Tabellen als Rückwärtsdifferenz zum Vorjahr. Bei Heizung ist die rote Kurve besonders gut geeignet, da klimunabhängig.
Hinweis zu den Kosten und dem Verbrauch: Die Kosten und der Verbrauch sind nur bedingt vergleichbar, da in den Kosten sich die Tarife gestaltend auswirken (EUR/ Verbrauch).
Bei Heizung ist EUR / Kd = Kosten pro Gradtag mit Kd: 1 Kelvinday = 1 Gradtag (siehe rote Kurve). Bei Wasser sind Kosten = Ab-, Frisch-, Regenwasser und Verbrauch in m³ = Frischwasser.
Hinweis zu den Heizwärmedetails: Die Heizwärme wird per Bilanzgleichung $Q_N = \eta \cdot E_p - Q_K$ berechnet, also Q_N ist die Gebäudenutzung incl. Regelung etc. und die ist gleich dem Anlagenwirkungsgrad mal Verbrauch minus dem klimunabhängigen Gebäudeverlust (G20-Gradtage: hochzeitlich auf 20°C mit 10h Nachtabsenkung).
Wird klimagemäß geheizt, so sollte die Nutzung ungefähr konstant sein, d.h. der Verbrauch 'Heizung' und der Verlust 'Gebäude' ist nur vom Klima abhängig, andernfalls...
Weiteres finden Sie auf der WebSite www.gedeva-in-neukoelln.de sowie eine Hilfe zu den Diagrammen unter www.gedeva.de/texte/ihilfe.pdf

